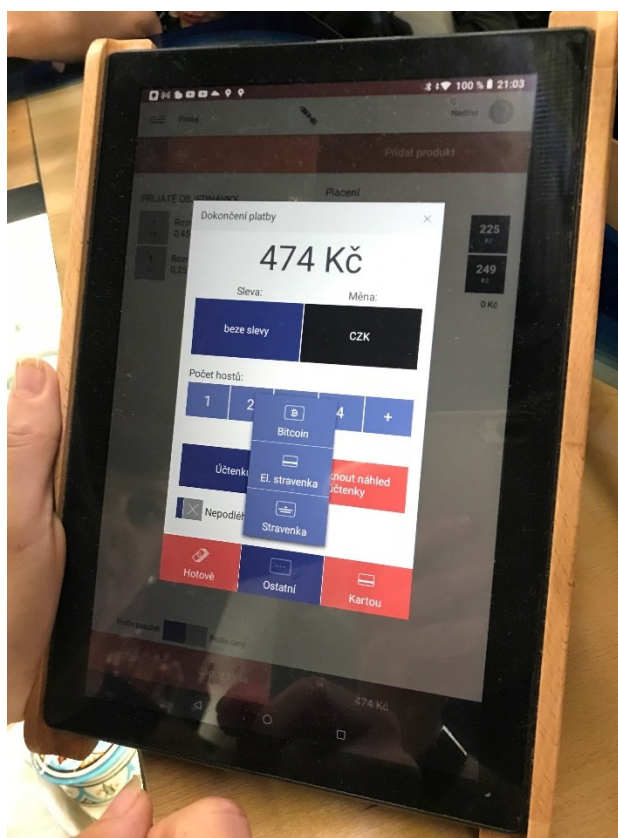


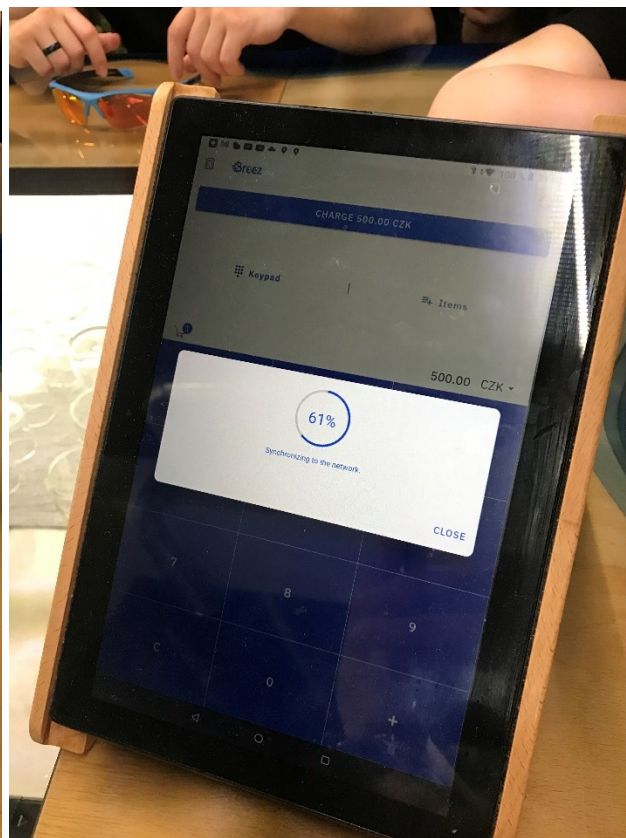
## PŘÍLOHA P X. - PLATBA V RESTAURACI

Restaurace Akvářna, která sídlí v Brně je jedna z mála restaurací v Brně, která přijímá platby v bitcoinu. V tomto návodu bude ukázáno, jak pomocí BlueWallet (v příloze číslo IV. je návod, jak tuto peněženku založit.) zaplatit v restauraci.

Na straně restaurace byla nejdříve platba zaevidovaná do jejich systému (obrázek číslo 1). Následně byla spuštěna kryptoměnová mobilní peněženka Breez, kde se vygenerovala Lightning Network faktura. Do této faktury byla zadána částka v CZK za jídlo + dýško. LN faktura se generovala přibližně 10 sekund (obrázek číslo 2).




Obrázek 1: Vytváření LN faktury

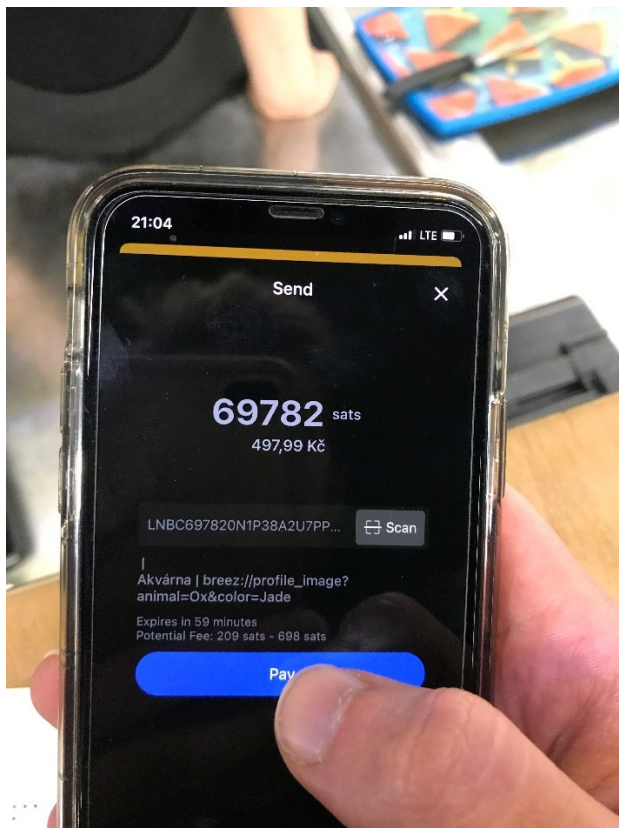


Obrázek 2: Platební systém restaurace

Poté, co se vygenerovala faktura neboli QR kód (obrázek číslo 3) bylo možné za jídlo zaplatit. Pro platba byla na straně zákazníka provedena přes BlueWallet, kdy stačilo pouze zapnout LN peněženku, kliknout na „send“, naskenovat QR kód z faktury a platbu potvrdit (obrázek číslo 4).

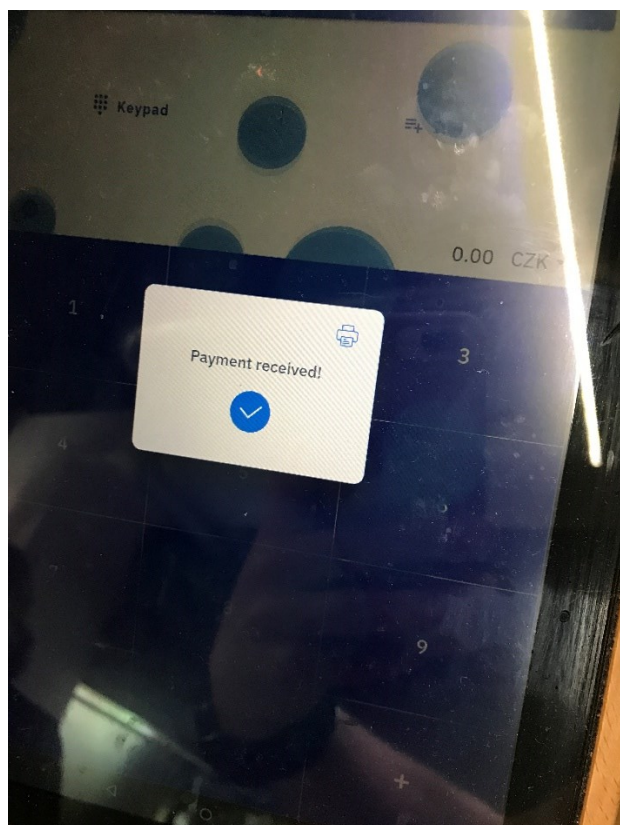


Obrázek 3: LN faktura

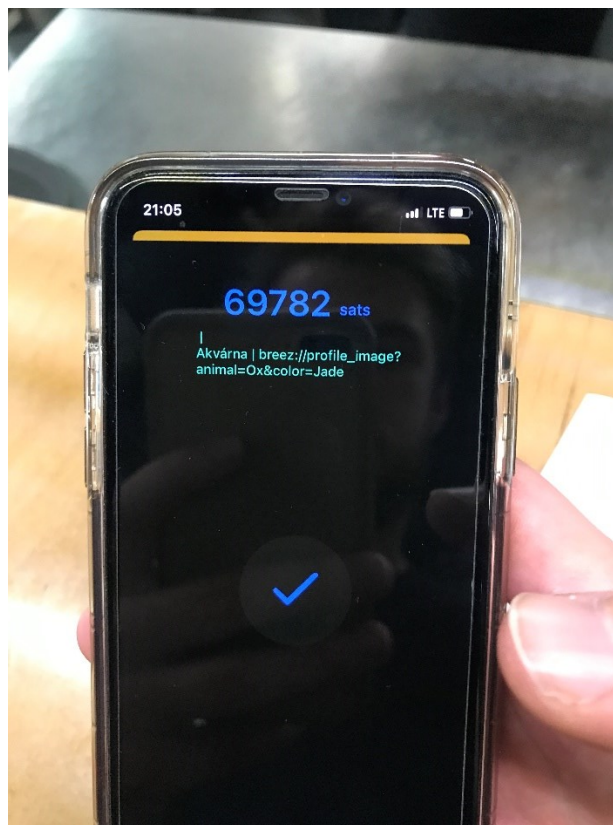


Obrázek 4: Potvrzení platby

S platbou nebyl žádný problém (obrázek číslo 5 a 6). Téměř instantně byla částka převedena na peněženku restaurace, a to s poplatkem 14,33 CZK.



*Obrázek 5: Platba byla potvrzena*



*Obrázek 6: Rekapitulace platby*